

保育園入園の手引き

保育時間について

| | |
|---------|-----------------|
| 保育園開園時間 | 月曜～金曜 7時から20時まで |
| | 土曜 7時から18時まで |

朝の登園は9時までをお願いします。お休みの連絡も9時までをお願いします。

保育園になれるまでは年齢に応じた慣らし保育があります。(2週間程度)

ご両親のどちらかがお仕事を休みの場合はご家庭での保育をお願いします。

延長保育料金は30分ごとに 450円(0～1歳) 400円(2～5歳)になります。

朝の受け入れ

登園後、問診を受けてください。(0～2歳は検温もお願いします)

保育中に38度以上の熱(現在はコロナウイルス感染予防のため、37.5度以上)または

体調不良、けが等でお迎えをお願いした場合は1時間以内のお迎えをお願いします。

用意していただくもの

別紙参照:〈持ち物について〉

お布団は園でお貸ししています。敷布団カバー、毛布カバーをご用意ください。

月曜の登園時に保護者の方がカバーをつけていただき、金曜日のお迎えの際にカバーを外してお持ち帰りいただいています。

朝おやつ、お昼ごはん、午後のおやつ用にエプロン、お手拭きタオル(ハンドタオル)をご用意ください。

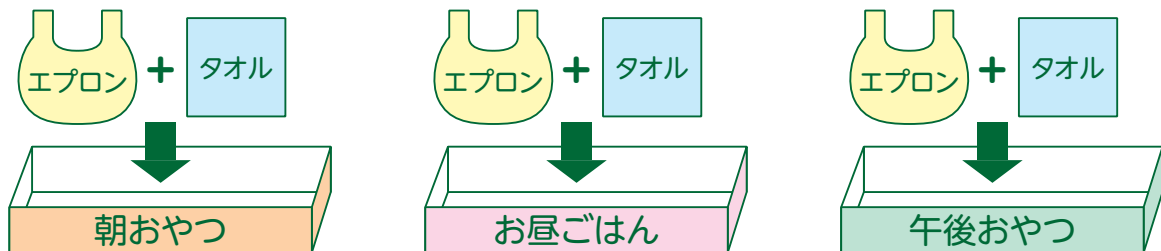
その他

- 使用したオムツはお持ち帰りをお願いいたします。
- 駐車場、駐輪場はありません。
- ベビーカーは園の入口両側にあるベビーカー置き場においてください。
- Webカメラが各保育室に設置してあります。パソコンや携帯でご覧になれます。
- 保護者会や母の会などはありません。
- お薬が必要な場合はお預かりいたします。その場合は病院で処方されたお薬のみ(市販薬はお預かりできません)その日の1回分に分けたものを小さい容器に小分けしてお持ちください。

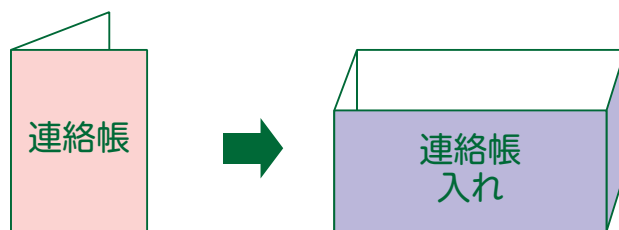
朝のお支度準備

お子さんを預けてから朝の準備をお願いします

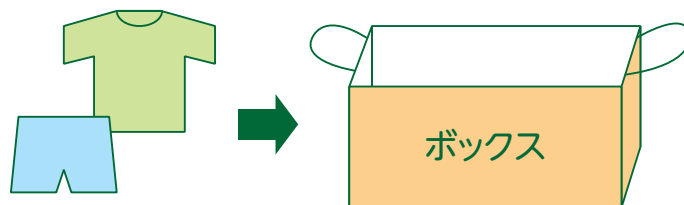
①エプロンと口拭きタオルをセットで入れてください



②連絡帳は「連絡帳入れ」へ入れてください

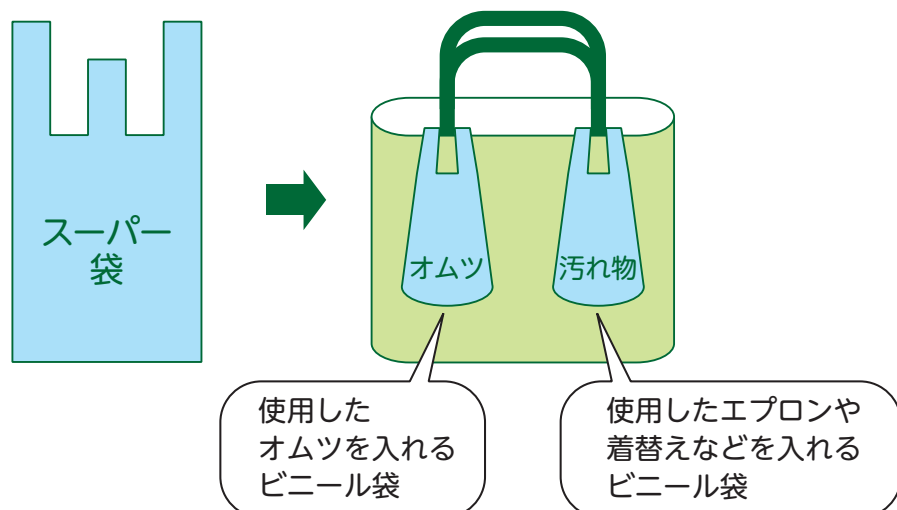


③オムツや着替えなどはお子さんのボックスに入れてください



④ビニール袋は手提げにかけてください

⑤手提げにかけてお子さんのフックにかけてください



持ち物について

| | | 0歳児 | 1歳児 | 2歳児 | |
|---------------------------|----|-------------------|---|--------------------------------|------------|
| 毎日持ち帰るもの | 1 | 連絡帳 | 園から配布いたします ※ご家庭でも毎日記入をお願いいたします | | |
| | 2 | エプロン | 食事・おやつ用の大きめの物 3枚 ※防水タイプが望ましいです | | |
| | 3 | ハンドタオル(お口拭き用) | 30cm×30cm位のもの 3枚 | | |
| | 4 | ひも付きハンドタオル(お手拭き用) | 使用しません | 30cm×30cm位のもの 1枚 開始時期を連絡します | 毎日使用します |
| | 5 | ビニール袋(汚れ物用) | スーパーのレジ袋などで小さ過ぎないもの 2~3枚 ※汚れ物・使用した物を入れます | | |
| | 6 | ビニール袋(オムツ用) | 12号サイズ 34cm×23cm位のもの 1日 10枚位 | 必要なお子様のみ | |
| | 7 | よだれかけ | 食事・おやつ用 3枚(必要なお子様のみ) | | |
| | 8 | 哺乳瓶 | 必要な本数 | 使用しません | |
| | 9 | マグマグ | 1個(麦茶・水分補給用) | 使用しません | |
| | 10 | 歯ブラシ | 使用しません | | 開始時期を連絡します |
| | 11 | 歯磨き用コップ | 使用しません | | 開始時期を連絡します |
| | 12 | コップ袋 | 使用しません | | 開始時期を連絡します |
| | 13 | お手提げ | 30cm×40cm位の大きさをキルティングのもの | | |
| BOXの中のもの | 14 | オムツ | 1日 10枚位 (オムツ1枚ずつに名前を記入してオムツ用ビニール袋に入れてください) | 必要なお子様のみ | |
| | 15 | おしり拭き | 1袋 | 1袋 | 使用しません |
| | 16 | 着替え | 2~3セットぐらい ※季節に合った物を用意してください | | |
| ※上記の2~7までと14~16までを入れてください | | | | | |
| 週末に持ち帰るもの | 17 | 布団カバー | 実寸→ 縦130cm×横73cm ※2~3cm余裕を持たせてください | | |
| | 18 | 毛布カバー | 実寸→ 縦120cm×横90cm ※2~3cm余裕を持たせてください ※10月~5月頃まで使用します | | |
| | 19 | パジャマ | 季節に合った物を用意してください | | |
| | 20 | パジャマ袋 | 42cm×30cm位の物 | | |
| | 21 | バスタオル | 縦120cm×横80cm位のもの 6月~9月頃にお昼寝で使用します ※使用時期を連絡いたします | | |
| ついでに服装に | | 夏場の基本スタイル | 半袖のTシャツ・ズボン・園用の靴 | | |
| | | 冬場の基本スタイル | 長袖のTシャツ・ズボン・園用の靴 | | |